





(En Dinars)

	4ème trimestre		cumul à la fin du 4ème trimestre	
	2019	2018	2019	2018
1- PRODUITS D'EXPLOITATION BANCAIRES	325 468 834	291 226 100	1 157 818 656	984 084 107
Intérêts	265 881 705	215 574 157	927 303 914	735 715 085
Commissions en produits	28 648 978	26 973 144	108 998 731	100 083 809
Revenus du portefeuille-titres commercial et d'investissement	30 938 151	48 678 799	121 516 011	148 285 213
2- CHARGES D'EXPLOITATION BANCAIRES	172 526 249	152 223 897	668 591 763	528 339 345
Intérêts encourus	169 897 393	148 832 231	658 669 031	518 905 083
Commissions encourues	2 628 856	3 391 666	9 922 732	9 434 262
Autres charges	0	0	0	0
3- PRODUITS NET BANCAIRE	152 942 585	139 002 204	489 226 893	455 744 763
4- AUTRES PRODUITS D'EXPLOITATION	2 253 611	4 050 149	10 857 037	13 395 977
5- CHARGES OPERATOIRES	45 509 630	49 748 413	190 174 697	176 884 110
Frais de personnel	30 121 996	36 943 713	131 234 019	125 343 942
Charges générales d'exploitation	15 387 634	12 804 700	58 940 678	51 540 168
6- STRUCTURE DU PORTEFEUILLE			1 731 382 713	1 589 045 491
Portefeuille-titres commercial	-	-	207 679 581	311 870 020
Portefeuille-titres d'investissement	-	-	1 523 703 132	1 277 175 471
7- ENCOURS DES CREDITS	-	-	9 455 852 208	9 118 908 852
8- ENCOURS DES DEPÔTS, DONT :	-	-	6 865 292 298	6 551 376 602
Dépôts à vue	-	-	2 206 554 876	2 109 227 605
Dépôts d'épargne	-	-	2 148 252 723	1 993 340 702
9- EMPRUNTS ET RESSOURCES SPÉCIALES	-	-	1 572 067 679	1 367 661 209
10- CAPITAUX PROPRES (*)	-	-	839 446 162	731 034 456

(*) Les capitaux propres ne tiennent pas compte des résultats de la période.



COMMENTAIRE SUR LES PRINCIPAUX INDICATEURS D'ACTIVITE AU 31/12/2019

I- BASES RETENUES POUR L'ELABORATION DES INDICATEURS TRIMESTRIELS

Les indicateurs trimestriels de la Banque, arrêtés au 31 décembre 2019, sont établis conformément aux principes comptables généralement admis en Tunisie et notamment les normes comptables (NCT 21 à 25) relatives aux établissements bancaires.

II- PRINCIPES COMPTABLES APPLIQUES

Les principes comptables les plus significatifs se résument comme suit :

1- Les règles de prise en compte des produits d'exploitation bancaire :

Les intérêts, les produits assimilés et les commissions bancaires sont pris en compte dans le produit net bancaire au titre du quatrième trimestre de l'exercice 2019. Les intérêts et les commissions bancaires courus et non échus au 31/12/2019 sont inclus dans les produits d'exploitation bancaire de la période.

2- Les règles de prise en compte des charges :

Les charges d'intérêts et les commissions encourues ainsi que les frais de personnel et charges générales d'exploitation sont pris en compte pour leurs montants se rapportant au quatrième trimestre de l'exercice 2019.

III- FAITS SAILLANTS

L'activité de la Banque à fin décembre 2019, comparée à fin décembre 2018, s'est caractérisée essentiellement par :

- Un accroissement des produits d'intérêts de 191.6 MDT, soit 26.04 %, pour atteindre 927.3 MDT à fin décembre 2019 contre 735.7 MDT à fin décembre 2018.
- Un accroissement des commissions perçus par la banque de 8.9 MDT, soit 8.91%, pour atteindre 109 MDT à fin décembre 2019 contre 100.1 MDT à fin décembre 2018.
- Un accroissement des charges d'intérêts de 139.8 MDT, soit 26.93 %, pour atteindre 658.7 MDT à fin décembre 2019 contre 518.9 MDT à fin décembre 2018.
- Un accroissement du Produit Net Bancaire de 33.5 MDT, soit 7.35 % pour atteindre 489.2 MDT à fin décembre 2019 contre 455.7 MDT à fin décembre 2018.
- Une augmentation des charges générales d'exploitations de 7.4 MDT représentant une évolution de 14.36 %, pour atteindre 58.9 MDT à fin décembre 2019 contre 51.5 MDT à fin décembre 2018.
- Une augmentation des dépôts de la clientèle pour un montant de 313.9 MDT soit 4.78% pour atteindre 6 865 MDT à fin décembre 2019 contre 6 551 MDT à fin décembre 2018.
- Une augmentation de l'encours des créances sur la clientèle pour un montant de 336.9 MDT, soit 3.69 % pour atteindre 9 455.9 MDT à fin décembre 2019 contre 9118 MDT à fin décembre 2018.
- Un accroissement du portefeuille titre d'investissement de 247 MDT, soit 19.3 % pour atteindre 1 524 MDT à fin décembre 2019 contre 1 277 MDT à fin décembre 2018.
- Un accroissement des emprunts et ressources spéciales de 204 MDT, soit 14.95% pour atteindre 1 572 MDT à fin décembre 2019 contre 1 368 MDT à fin décembre 2018.
- Une augmentation des capitaux propres avant résultat de la période de 108MDT, soit 14.83 % pour atteindre 839 MDT à fin décembre 2019 contre 731 MDT à fin décembre 2018.